

Aan het bestuur van  
Rira Consultancy BV  
Andorastraat 63  
1363 CH Almere

## **Jaarrekening 2024**

Relatiebeheerder:	Amar Jibodh
Datum opmaken:	13 maart 2025

Rira Consultancy BV  
Andorastraat 63  
1363 CH Almere

Lisse, 13 maart 2025

Geacht bestuur,

Hierbij brengen wij u verslag uit van onze werkzaamheden over boekjaar 2024 van uw onderneming. In dit rapport zijn de balans per 31 december 2024, de winst-en-verliesrekening over 2024 en de toelichting opgenomen. Tezamen vormen zij de jaarrekening 2024.

### **Opdracht**

Wij hebben de in dit rapport opgenomen jaarrekening 2024 van Rira Consultancy BV te Almere samengesteld. De jaarrekening is opgesteld op basis van de door u verstrekte gegevens.

### **Werkzaamheden**

De werkzaamheden die wij in het kader van onze samenstellingsopdracht hebben uitgevoerd bestonden voornamelijk uit het verzamelen, het verwerken, het rubriceren en het samenvatten van financiële gegevens. Daarnaast hebben wij de aanvaardbaarheid van de bij het samenstellen van de jaarrekening toegepaste grondslagen op basis van de door de onderneming verstrekte gegevens geëvalueerd.

### **Bevestiging**

Op basis van de aan ons verstrekte gegevens hebben wij de jaarrekening samengesteld onder toepassing van de in Nederland algemeen aanvaarde grondslagen voor financiële verslaggeving. Wij vertrouwen erop dat wij hiermee aan uw opdracht hebben voldaan. Wij zijn gaarne bereid tot het geven van nadere toelichting.

Hoogachtend,



De Waal & Steenks Administratieve Dienstverlening Scheveningen B.V.  
Amar Jibodh

<b>1</b>	<b>Algemeen</b>	<b>1</b>
1.1	<i>Kengetallen</i>	2
1.2	<i>Grafieken</i>	3
1.3	<i>Resultaatvergelijking</i>	5
1.4	<i>Resultaatanalyse</i>	6
<b>2</b>	<b>Jaarrekening</b>	<b>7</b>
2.1	<i>Balans per 31-12-2024</i>	7
2.2	<i>Winst-en-verliesrekening 2024</i>	8
2.3	<i>Grondslagen van de jaarrekening</i>	9
2.3.1	<i>Algemene grondslagen</i>	9
2.3.2	<i>Grondslagen voor de balanswaardering activa</i>	9
2.3.3	<i>Grondslagen voor de balanswaardering passiva</i>	9
2.3.4	<i>Algemene toelichtingen</i>	10
2.4	<i>Verbonden partijen</i>	10
2.4.1	<i>Specificatie aandeelhouder(s)</i>	10
2.5	<i>Winstbestemming</i>	10
2.6	<i>Toelichting balans activa per 31-12-2024</i>	11
2.6.1	<i>Materiële vaste activa</i>	11
2.6.2	<i>Financiële vaste activa</i>	11
2.6.3	<i>Vorderingen</i>	11
2.6.4	<i>Liquide middelen</i>	11
2.7	<i>Toelichting balans passiva per 31-12-2024</i>	12
2.7.1	<i>Ondernemingsvermogen</i>	12
2.7.2	<i>Kortlopende schulden</i>	12
2.8	<i>Toelichting winst-en-verliesrekening 2024</i>	14
2.8.1	<i>Opbrengsten</i>	14
2.8.2	<i>Personeelskosten</i>	14
2.8.3	<i>Afschrijvingen</i>	14
2.8.4	<i>Overige bedrijfskosten</i>	14
2.8.5	<i>Financiële baten en lasten</i>	15
<b>3</b>	<b>Overige gegevens</b>	<b>17</b>
3.1	<i>Wettelijke vrijstelling</i>	17

## **1 Algemeen**

Deze jaarrekening is op fiscale cijfers gebaseerd.

De besloten vennootschap Rira Consultancy BV heeft de volgende handelsnamen: Rira Consultancy BV.

De besloten vennootschap is gevestigd in Almere.

De besloten vennootschap is ingeschreven bij de Kamer van Koophandel onder dossiernummer 77313488.

## 1.1 Kengetallen

### Solvabiliteit

De solvabiliteit geeft de mate aan waarin de onderneming in staat is op lange termijn aan haar verplichtingen te voldoen. De solvabiliteitspositie geeft de situatie per einde boekjaar weer. Er is dus sprake van een momentopname.

	31-12-2024	31-12-2023
Verhouding eigen vermogen / totaal vermogen	0,75	0,72
Verhouding eigen vermogen / vreemd vermogen	2,96	2,57
Verhouding vreemd vermogen / totaal vermogen	0,25	0,28

### Liquiditeit

De liquiditeit geeft de mate aan waarin de onderneming in staat is op korte termijn aan haar verplichtingen te voldoen. De liquiditeitspositie geeft de situatie per einde boekjaar weer. Er is dus sprake van een momentopname.

	31-12-2024	31-12-2023
Quick ratio		
<i>Vlottende activa - voorraden / kortlopende schulden</i>	3,65	3,24
Current ratio		
<i>Vlottende activa / kortlopende schulden</i>	3,65	3,24
Acid-test ratio		
<i>Effecten + liquide middelen / kortlopende schulden</i>	1,60	1,55

### Omzet en rentabiliteit

De rentabiliteit geeft het rendement aan dat de onderneming in het boekjaar heeft behaald.

	2024	2023
Omzetontwikkeling		
<i>Indexcijfer (2023 = 100%)</i>	96,74	100,00
Nettowinstmarge		
<i>Resultaat / netto-omzet</i>	0,31	0,34
Rentabiliteit totaal vermogen		
<i>Bedrijfsresultaat / totaal vermogen</i>	0,13	0,17
Rentabiliteit eigen vermogen		
<i>Resultaat / eigen vermogen</i>	0,19	0,26
Rentabiliteit vreemd vermogen		
<i>Rentelasten / vreemd vermogen</i>	0,02	0,01

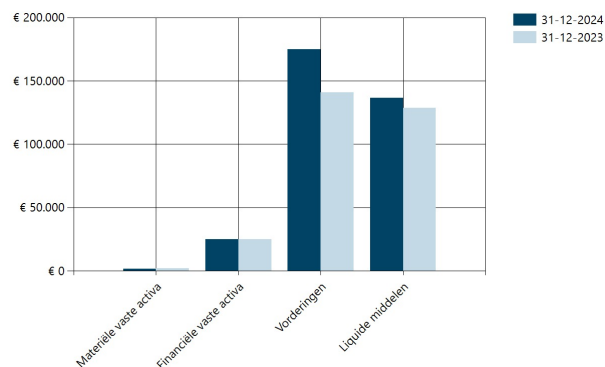
### Personeel

	2024	2023
Loonontwikkeling		
<i>Indexcijfer (2023 = 100)</i>	101,06	100,00
Personeelskosten per € 100,- omzet	42,36	40,55

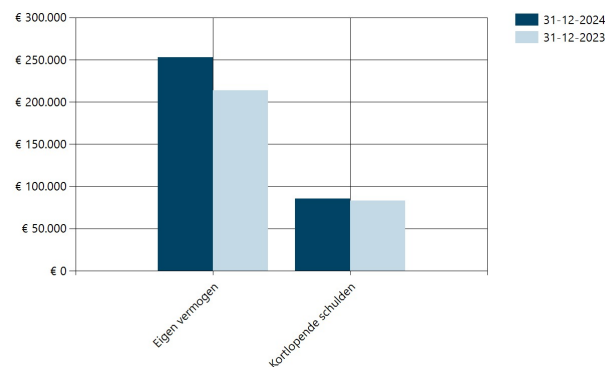
# Jaarrekening 2024 van Rira Consultancy BV

## 1.2 Grafieken

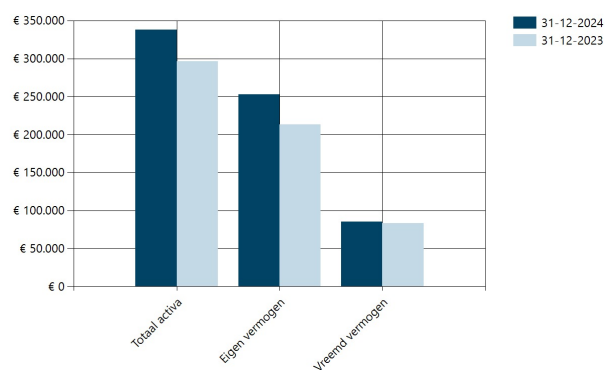
Verloop activa



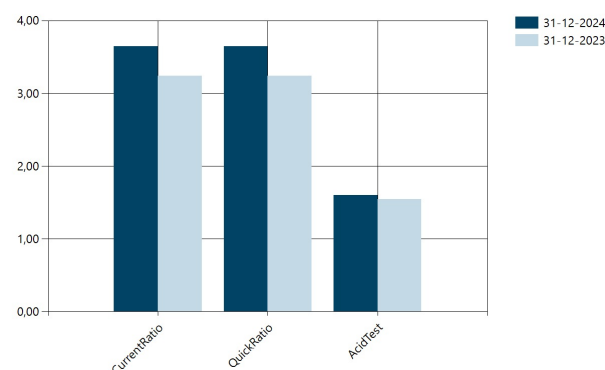
Verloop passiva



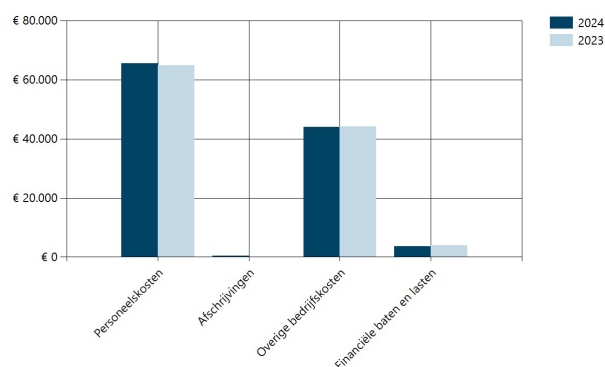
Balanstotalen



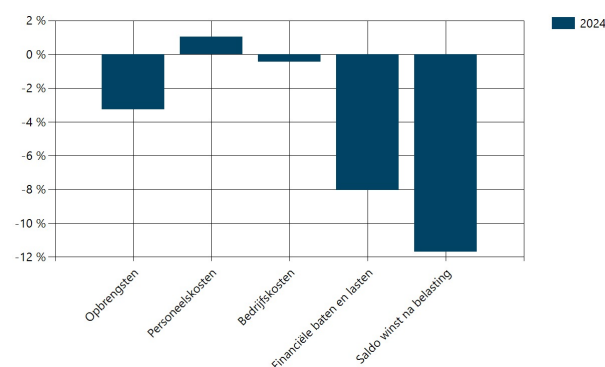
Ratio's



Kostenverdeeltabel

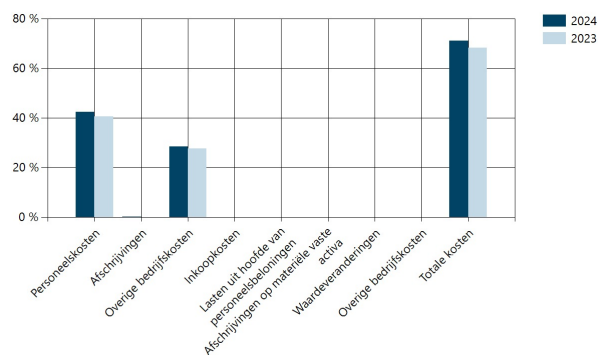


Procentuele toe-/afname

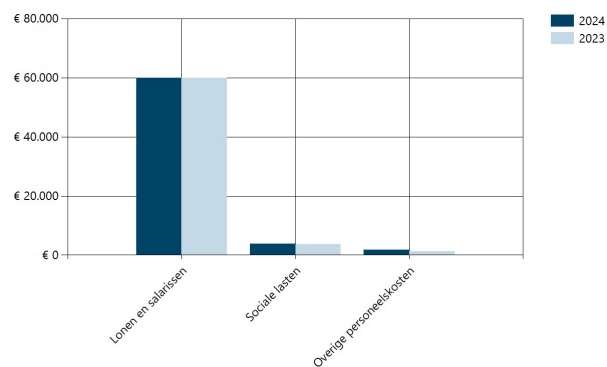


## Jaarrekening 2024 van Rira Consultancy BV

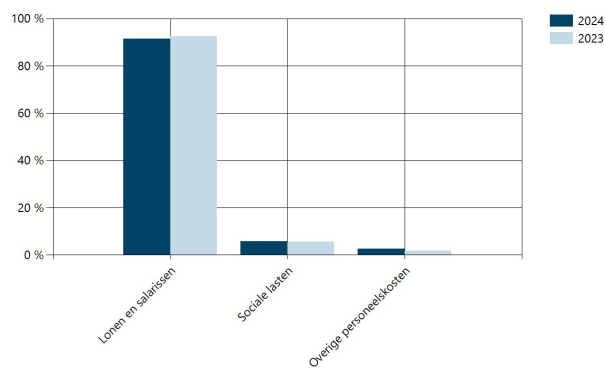
Kosten t.o.v. omzet



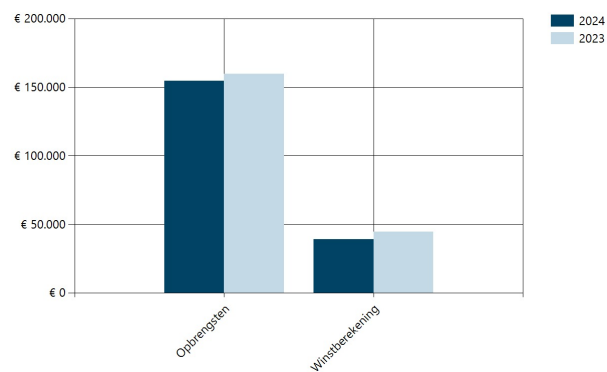
Specificatie personeelskosten



Personeelskosten als % van totaal



Opbrengsten en winst





Jaarrekening 2024 van Rira Consultancy BV

### 1.3 Resultaatvergelijking

	2024		2023	
	€	%	€	%
<b>Opbrengsten</b>				
Netto-omzet	154.654	100,00%	159.860	100,00%
	<b>154.654</b>	<b>100,00%</b>	<b>159.860</b>	<b>100,00%</b>
<b>Brutomarge</b>	<b>154.654</b>	<b>100,00%</b>	<b>159.860</b>	<b>100,00%</b>
<b>Personeelskosten</b>				
Lonen en salarissen	60.000	38,80%	60.000	37,53%
Sociale lasten	3.811	2,46%	3.636	2,27%
Overige personeelskosten	1.705	1,10%	1.192	0,75%
	<b>-65.516</b>	<b>-42,36%</b>	<b>-64.828</b>	<b>-40,55%</b>
<b>Afschrijvingen</b>				
Overige materiële vaste activa	392	0,25%	0	0,00%
	<b>-392</b>	<b>-0,25%</b>	<b>-0</b>	<b>-0,00%</b>
<b>Overige bedrijfskosten</b>				
Auto- en transportkosten	22.641	14,64%	28.272	17,69%
Onderhoudskosten overige materiële vaste activa	3.508	2,27%	4.707	2,94%
Verkoopkosten	345	0,22%	216	0,14%
Niet-aftrekbare boetes	82	0,05%	0	0,00%
Overige kosten	17.416	11,26%	10.995	6,88%
	<b>-43.992</b>	<b>-28,45%</b>	<b>-44.190</b>	<b>-27,64%</b>
<b>Financiële baten en lasten</b>				
Opbrengsten van overige vorderingen	5.261	3,40%	4.494	2,81%
Kosten van schulden, andere rentelasten en soortgelijke kosten	-1.549	-1,00%	-457	-0,29%
	<b>3.712</b>	<b>2,40%</b>	<b>4.037</b>	<b>2,53%</b>
<b>Saldo winst voor belasting</b>	<b>48.466</b>	<b>31,34%</b>	<b>54.879</b>	<b>34,33%</b>
Verschuldigde VPB	-9.209	-5,95%	-10.427	-6,52%
<b>Saldo winst na belasting</b>	<b>39.257</b>	<b>25,38%</b>	<b>44.452</b>	<b>27,81%</b>

De winst-en-verliesrekening over 2024 is afgesloten met een positief resultaat na belastingen van € 39.257.

## Jaarrekening 2024 van Rira Consultancy BV

### 1.4 Resultaatanalyse

Het resultaat over 2024 is ten opzichte van 2023 gedaald met € 5.195. De ontwikkeling van het resultaat over 2024 ten opzichte van 2023 kan als volgt worden weergegeven:

	€	€
<b>Het resultaat is gunstig beïnvloed door:</b>		
<i>Stijging van:</i>		
Opbrengsten van overige vorderingen	767	767
<i>Daling van:</i>		
Auto- en transportkosten	5.631	
Onderhoudskosten overige materiële vaste activa	1.199	
Verschuldigde VPB	1.218	8.048
<b>Het resultaat is ongunstig beïnvloed door:</b>		
<i>Stijging van:</i>		
Sociale lasten	175	
Overige personeelskosten	513	
Afschrijving overige materiële vaste activa	392	
Niet-aftrekbare boetes	82	
Verkoopkosten	129	
Overige kosten	6.421	
Kosten van schulden, andere rentelasten en soortgelijke kosten	1.092	-8.804
<i>Daling van:</i>		
Netto-omzet	5.206	-5.206
<b>Daling resultaat</b>		<b>5.195</b>

## Jaarrekening 2024 van Rira Consultancy BV

## 2 Jaarrekening

## 2.1 Balans per 31-12-2024

na resultaatbestemming

Activa	31-12-2024		31-12-2023	
	€	€	€	€
<b>Materiële vaste activa</b>				
Overige materiële vaste activa	1.569		1.961	
		<b>1.569</b>		<b>1.961</b>
<b>Financiële vaste activa</b>				
Overige financiële vaste activa	25.000		25.000	
		<b>25.000</b>		<b>25.000</b>
<b>Vorderingen</b>				
Vorderingen op handelsdebiteuren	4.356		20.909	
Kortlopende vorderingen op participanten en maatschappijen waarin wordt deelgenomen	160.736		107.106	
Overige vorderingen	10.125		13.090	
		<b>175.217</b>		<b>141.105</b>
<b>Liquide middelen</b>		<b>136.429</b>		<b>128.702</b>
<b>Totaal activa</b>		<b>338.215</b>		<b>296.768</b>
<b>Passiva</b>				
	€	€	€	€
<b>Eigen vermogen</b>				
Gestort en opgevraagd kapitaal	100		100	
Winstreserves	252.698		213.439	
		<b>252.798</b>		<b>213.539</b>
<b>Kortlopende schulden</b>				
Schulden aan leveranciers en handelskredieten	480		15.439	
Omzetbelasting	30.920		22.983	
Overige kortlopende schulden	54.017		44.807	
		<b>85.417</b>		<b>83.229</b>
<b>Totaal passiva</b>		<b>338.215</b>		<b>296.768</b>

## Jaarrekening 2024 van Rira Consultancy BV

## 2.2 Winst-en-verliesrekening 2024

	2024		2023	
	€	€	€	€
<b>Opbrengsten</b>				
Netto-omzet	154.654		159.860	
		<b>154.654</b>		<b>159.860</b>
<b>Brutomarge</b>		<b>154.654</b>		<b>159.860</b>
<b>Personeelskosten</b>				
Lonen en salarissen	60.000		60.000	
Sociale lasten	3.811		3.636	
Overige personeelskosten	1.705		1.192	
		<b>-65.516</b>		<b>-64.828</b>
<b>Afschrijvingen</b>				
Overige materiële vaste activa	392		0	
		<b>-392</b>		<b>-0</b>
<b>Overige bedrijfskosten</b>				
Auto- en transportkosten	22.641		28.272	
Onderhoudskosten overige materiële vaste activa	3.508		4.707	
Verkoopkosten	345		216	
Niet-aftrekbare boetes	82		0	
Overige kosten	17.416		10.995	
		<b>-43.992</b>		<b>-44.190</b>
<b>Financiële baten en lasten</b>				
Opbrengsten van overige vorderingen	5.261		4.494	
Kosten van schulden, andere rentelasten en soortgelijke kosten	-1.549		-457	
		<b>3.712</b>		<b>4.037</b>
<b>Saldo winst voor belasting</b>		<b>48.466</b>		<b>54.879</b>
Verschuldigde VPB		-9.209		-10.427
<b>Saldo winst na belasting</b>		<b>€ 39.257</b>		<b>€ 44.452</b>

## 2.3 Grondslagen van de jaarrekening

### 2.3.1 Algemene grondslagen

#### Algemene grondslagen

De jaarrekening is opgesteld in overeenstemming met de wettelijke bepalingen van Titel 9 Boek 2 BW met uitzondering van afdeling 6 'voorschriften omtrent de grondslagen van waardering en bepaling van het resultaat'. In plaats daarvan worden de grondslagen voor de bepaling van de belastbare winst als bedoeld in de Wet op de Venootschapsbelasting toegepast. Verder zijn het Besluit fiscale waarderingsgrondslagen en de 'Handreiking bij de toepassing van fiscale grondslagen voor kleine rechtspersonen' van de Raad voor de Jaarverslaggeving van toepassing.

Activa en passiva worden in het algemeen gewaardeerd tegen de verkrijgings- of vervaardigingsprijs verminderd met afschrijvingen. Indien geen specifieke waarderingsgrondslag is vermeld vindt waardering plaats tegen de verkrijgingsprijs. Afwijking van materieel belang ten opzichte van waardering volgens afdeling 6 Titel 9 Boek 2 BW

De toepassing van de fiscale waarderingsgrondslagen heeft geleid tot een afwijking ten opzichte van de waarderingsgrondslagen die zijn vermeld in afdeling 6 van titel 9 Boek 2 BW. Bij de materiële vaste activa (bedrijfspanen) en financiële vaste activa (deelnemingen) leidt de toepassing van fiscale waarderingsgrondslagen tot een materiële afwijking en kan derhalve gevolgen hebben voor het inzicht in het vermogen.

### 2.3.2 Grondslagen voor de balanswaardering activa

#### Vorderingen

Vorderingen worden opgenomen tegen nominale waarde, rekening houdend met eventuele verminderingen voor het risico van oninbaarheid. Deze verminderingen worden bepaald op basis van individuele beoordeling van de vorderingen. Voor zover niet anders is vermeld hebben de vorderingen een looptijd van korter dan 1 jaar.

#### Liquide middelen

Liquide middelen bestaan uit kas, banktegoeden, wissels, cheques en deposito's met een looptijd korter dan twaalf maanden. Rekening-courantschulden bij banken zijn opgenomen onder schulden aan kredietinstellingen onder kortlopende schulden. Liquide middelen worden gewaardeerd tegen nominale waarde.

### 2.3.3 Grondslagen voor de balanswaardering passiva

#### Eigen vermogen

Indien Rira Consultancy BV eigen aandelen inkoopt, wordt de verkrijgingsprijs van de ingekochte aandelen in mindering gebracht op de overige reserves, of op andere reserves mits de statuten dit toestaan, totdat deze aandelen worden ingetrokken of worden verkocht. Indien ingekochte aandelen worden verkocht, komt de opbrengst uit verkoop ten gunste van de overige reserves of andere reserves in het eigen vermogen.

De opbrengst komt ten gunste van de reserve waarop eerder de inkoop van deze aandelen in mindering is gebracht.

Kosten die direct samenhangen met de inkoop, verkoop en/of uitgifte van nieuwe aandelen worden rechtstreeks ten laste gebracht van het eigen vermogen, onder verrekening van relevante winstbelastingeffecten.

#### Kortlopende schulden

Kortlopende schulden worden bij de eerste verwerking gewaardeerd tegen nominale waarde. Daarbij dient een zakelijke rente in aanmerking te worden genomen.

## 2.3.4 Algemene toelichtingen

### Belangrijkste activiteiten

De activiteiten van Rira Consultancy BV, gevestigd te Almere, bestaan voornamelijk uit:  
- Consultancy werkzaamheden

## 2.4 Verbonden partijen

### 2.4.1 Specificatie aandeelhouder(s)

Naam aandeelhouder

**R.S. Ramcharan**

*Schulden van R.S. Ramcharan aan de vennootschap*

**Omschrijving**

**Betaalde rente**

**Bedrag schuld**

rekening-courant

5.261

160.736

---

5.261

---

160.736

*R.S. Ramcharan heeft geen vordering op de vennootschap.*

## 2.5 Winstbestemming

De directie stelt aan de Algemene Vergadering voor het resultaat over het boekjaar 2024 geheel ten gunste van de overige reserves te brengen en over 2024 geen dividend uit te keren.

## Jaarrekening 2024 van Rira Consultancy BV

**2.6 Toelichting balans activa per 31-12-2024****2.6.1 Materiële vaste activa****Overige materiële vaste activa**

	<i>Kosten aanschaf</i>	<i>Restwaarde</i>	<i>31-12-2024</i>	<i>31-12-2023</i>
Inventaris	1.961	1	1.569	1.961
			<u>1.569</u>	<u>1.961</u>

**2.6.2 Financiële vaste activa****Overige financiële vaste activa**

	<i>Nominale waarde</i>	<i>31-12-2024</i>	<i>31-12-2023</i>
Leningen u/g	25.000	25.000	25.000
		<u>25.000</u>	<u>25.000</u>

**2.6.3 Vorderingen****Vorderingen op handelsdebiteuren**

	<i>Nominale waarde</i>	<i>31-12-2024</i>	<i>31-12-2023</i>
Handelsdebiteuren	4.356	4.356	20.909
		<u>4.356</u>	<u>20.909</u>

**Kortlopende vorderingen op participanten en maatschappijen waarin wordt deelgenomen**

	<i>Nominale waarde</i>	<i>31-12-2024</i>	<i>31-12-2023</i>
Rekening-courant aandeelhouder	160.736	160.736	107.106
		<u>160.736</u>	<u>107.106</u>

**Overige vorderingen**

	<i>31-12-2024</i>	<i>31-12-2023</i>
Terug te vorderen Loonheffing	10.125	13.090
	<u>10.125</u>	<u>13.090</u>

Alle vorderingen hebben een resterende looptijd korter dan een jaar, tenzij anders vermeld.

**2.6.4 Liquide middelen**

	<i>31-12-2024</i>	<i>31-12-2023</i>
Rekening-courant bank	136.429	128.702
	<u>136.429</u>	<u>128.702</u>

## Jaarrekening 2024 van Rira Consultancy BV

## 2.7 Toelichting balans passiva per 31-12-2024

## 2.7.1 Ondernemingsvermogen

## Gestort en opgevraagd kapitaal

	31-12-2024	31-12-2023
Normale aandelen	100	100
	<u>100</u>	<u>100</u>

## Winstreserves

	31-12-2024	31-12-2023
Overige reserves	252.698	213.439
	<u>252.698</u>	<u>213.439</u>

## Mutaties eigen vermogen

*Mutaties geplaatst aandelenkapitaal**Waarde*

Stand per 01-01-2024	<u>100</u>
Stand per 31-12-2024	100

*Mutaties winstreserve**Waarde*

Stand per 01-01-2024	213.439
Resultaatbestemming	<u>39.259</u>
Stand per 31-12-2024	252.698

## 2.7.2 Kortlopende schulden

## Schulden aan leveranciers en handelskredieten

	<i>Bedrag waarvoor zekerheid is gesteld</i>	31-12-2024	31-12-2023
Handelscrediteuren	0	480	15.439
	<u>0</u>	<u>480</u>	<u>15.439</u>

## Schuld omzetbelasting

	31-12-2024	31-12-2023
Suppletie omzetbelasting	15.499	8.621
Suppletie omzetbelasting	601	1.621
Suppletie omzetbelasting	<u>14.820</u>	<u>12.741</u>
	30.920	22.983



Jaarrekening 2024 van Rira Consultancy BV

---

Overige kortlopende schulden

	<i>Bedrag waarvoor zekerheid is gesteld</i>	<i>31-12-2024</i>	<i>31-12-2023</i>
Te betalen Vennootschapsbelasting	0	51.393	42.184
Overlopende passiva	0	2.624	2.623
	0	54.017	44.807

Jaarrekening 2024 van Rira Consultancy BV

---

**2.8 Toelichting winst-en-verliesrekening 2024****2.8.1 Opbrengsten****Netto-omzet**

	<i>2024</i>	<i>2023</i>
Dienstverlening	154.654	159.860
	<u>154.654</u>	<u>159.860</u>

**2.8.2 Personeelskosten****Lonen en salarissen**

	<i>2024</i>	<i>2023</i>
Lonen	60.000	60.000
	<u>60.000</u>	<u>60.000</u>

**Sociale lasten**

	<i>2024</i>	<i>2023</i>
Bijdrage ziektekostenverzekering	3.811	3.636
	<u>3.811</u>	<u>3.636</u>

**Overige personeelskosten**

	<i>2024</i>	<i>2023</i>
Loopbaanontwikkeling	1.705	1.192
	<u>1.705</u>	<u>1.192</u>

**2.8.3 Afschrijvingen****Overige materiële vaste activa**

	<i>2024</i>	<i>2023</i>
Afschrijvingen Inventaris	392	0
	<u>392</u>	<u>0</u>

**2.8.4 Overige bedrijfskosten****Auto- en transportkosten**

	<i>2024</i>	<i>2023</i>
Autokosten	791	269
Brandstofkosten auto's	3.768	6.102
Reparatie en onderhoud auto's	124	4.131
Operational leasing auto's	15.909	15.721
BTW op privé-gebruik auto's	2.049	2.049
	<u>22.641</u>	<u>28.272</u>

**Jaarrekening 2024 van Rira Consultancy BV****Onderhoudskosten overige materiële vaste activa**

	<b>2024</b>	<b>2023</b>
Kleine aanschaffingen inventaris	3.508	4.707
	<u>3.508</u>	<u>4.707</u>

**Verkoopkosten**

	<b>2024</b>	<b>2023</b>
Reis- en verblijfkosten	345	216
	<u>345</u>	<u>216</u>

**Niet-aftrekbare boetes**

	<b>2024</b>	<b>2023</b>
Boetes en bekeuringen	82	0
	<u>82</u>	<u>0</u>

**Overige kosten**

	<b>2024</b>	<b>2023</b>
Kantoorbenodigdheden	0	156
Telefoonkosten	358	420
Contributies en abonnementen	485	1.158
Kosten automatisering	896	750
Assurantiepremie	1.139	1.118
Overige algemene kosten	36	393
Overige advieskosten	14.125	7.000
Bankkosten	377	0
	<u>17.416</u>	<u>10.995</u>

**2.8.5 Financiële baten en lasten****Opbrengsten van overige vorderingen**

	<b>2024</b>	<b>2023</b>
rente rekening-courant	5.261	4.494
	<u>5.261</u>	<u>4.494</u>

**Kosten van schulden, andere rentelasten en soortgelijke kosten**

	<b>2024</b>	<b>2023</b>
Rentelasten belastingen	1.549	457
	<u>1.549</u>	<u>457</u>

**Jaarrekening 2024 van Rira Consultancy BV**

---

**Ondertekening jaarrekening**

Almere, 13 maart 2025

Handtekening

R.S. Ramcharan  
Bestuurder (huidig)

.....

### 3 Overige gegevens

#### 3.1 Wettelijke vrijstelling

Gelet op de omvangcriteria vermeld in artikel 2:396 BW is de vennootschap vrijgesteld van de verplichting tot het laten instellen van de in artikel 2:393, lid 1 BW bedoelde accountantscontrole van de jaarrekening.